

## FICHE DE PROCEDURE PAIEMENT EN LIGNE

1/Se connecter à l'adresse suivante :

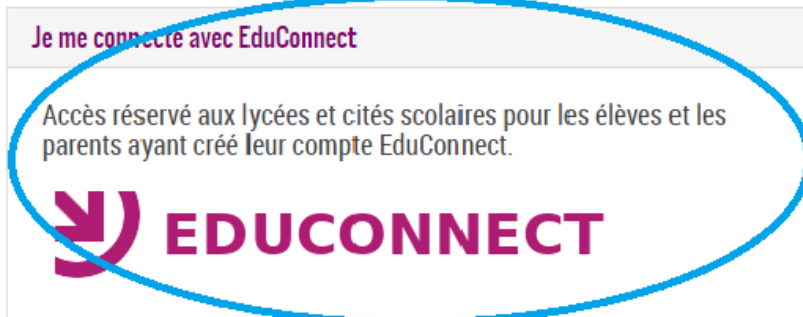
<https://educonnect.education.gouv.fr/>

Cliquer sur educonnect

### SCOLARITÉ SERVICES


Bienvenue sur Scolarité services qui vous propose différents services en ligne de l'éducation nationale

Aide pour la première connexion des parents



Je me connecte avec EduConnect

Accès réservé aux lycées et cités scolaires pour les élèves et les parents ayant créé leur compte EduConnect.

 **EDUCONNECT**




Je me connecte avec mon compte ATEN

votre identifiant

votre mot de passe

**VALIDER**

identifiant oublié? 

mot de passe oublié? 



Je me connecte avec FranceConnect

 S'identifier avec FranceConnect

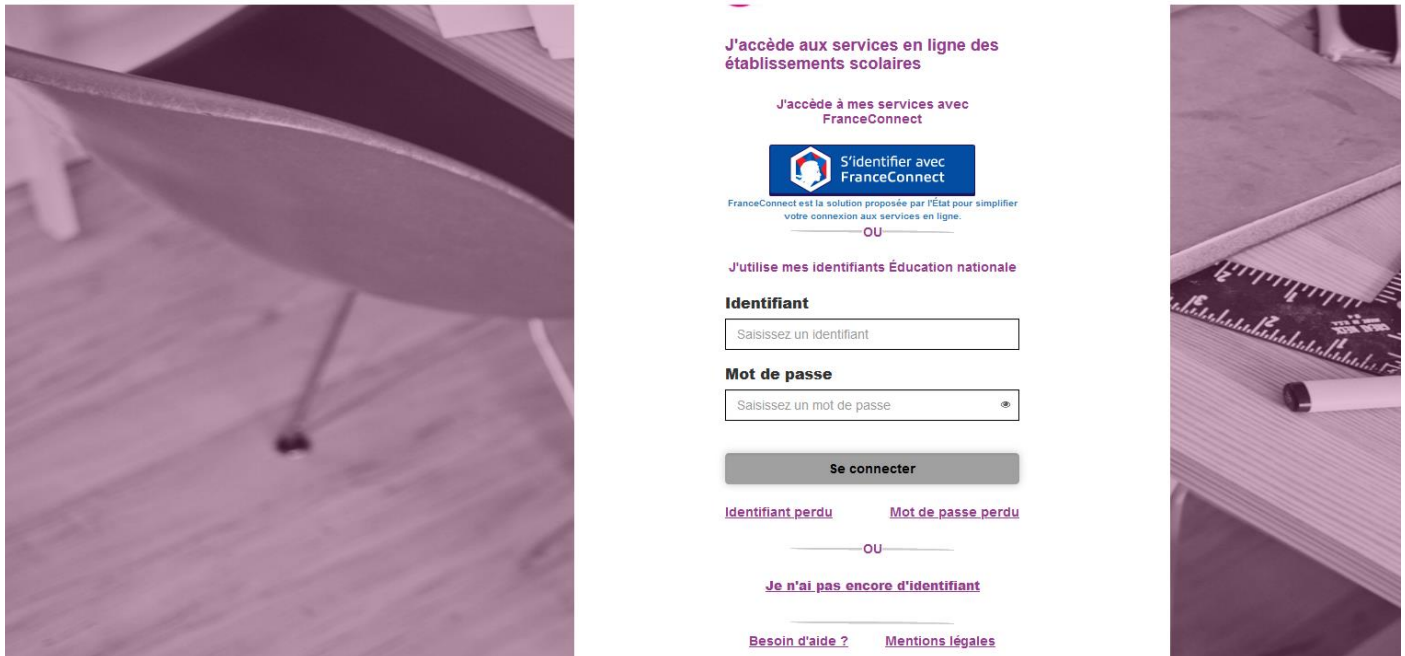
Qu'est-ce que FranceConnect?

Si vous avez besoin d'aide dans l'activation ou la gestion de votre compte teleservices,  
Cliquez sur le lien suivant : [guide parents et eleves](#)

2/ Saisir l'identifiant et le mot de passe fournis par le lycée (accès aux téléservices)

Ou s'identifier sur FranceConnect

En poursuivant la navigation sur EduConnect, vous acceptez l'utilisation de cookies indispensables au bon fonctionnement du site.



J'accède aux services en ligne des établissements scolaires

J'accède à mes services avec FranceConnect

**S'identifier avec FranceConnect**

FranceConnect est la solution proposée par l'État pour simplifier votre connexion aux services en ligne.

OU

J'utilise mes identifiants Éducation nationale

**Identifiant**

**Mot de passe**

Se connecter

[Identifiant perdu](#)

[Mot de passe perdu](#)

OU

[Je n'ai pas encore d'identifiant](#)

[Besoin d'aide ?](#)

[Mentions légales](#)

3/cliquer sur paiement en ligne des factures

4/cliquer sur payer

5/montant à saisir

6/valider

7/valider

Vous êtes redirigé sur une nouvelle plateforme sécurisée (impot.gouv.fr)

8/saisie CB + numéros CB...

9/valider

La demande est enregistrée avec succès