

ORIENTATION APRÈS LE BACCALAURÉAT
Orient' Express
N° 17 - Février 2019
FORMATIONS... PROCÉDURES... AGENDA... MÉTIERS... EMPLOI... @ Newsletter de l'orientation post bac





PROJET DE FORMATION MOTIVÉ

Le projet de formation motivé est communiqué aux établissements d'enseignement supérieur demandés qui peuvent l'utiliser, en complément d'autres informations, au moment de l'examen des candidatures.

Conseils pour la rédaction

Finalisation du dossier jusqu'au 3 avril 23h59 (heure de Paris)

- Projet de formation motivé
- Autres pièces éventuelles

Les projets de formation motivés doivent être saisis sur Parcoursup **au plus tard le 3 avril 2019**

Lycée Victor Louis - Talence (33)

BTS - BTSA - Gestion de la PME

Confirmer	Supprimer
Vous devez confirmer ce vœu au plus tard le 03 avril .	Pour supprimer ce vœu, cliquez sur le bouton.
<input type="button" value="✓ Confirmer"/>	<input type="button" value="✕ Supprimer"/>

Vœu	Formation	Caractéristiques	Examen du dossier	Réussite et débouchés	Contexte et chiffres	Frais	Coordonnées
-----	-----------	------------------	-------------------	-----------------------	----------------------	-------	-------------

⚠ Projet de formation motivé

Projet de formation motivé en ligne à renseigner

! Au regard des caractéristiques de la formation que vous demandez, décrivez en quelques lignes (1500 caractères maximum) pourquoi vous souhaitez vous inscrire dans cette formation et quels sont vos atouts pour y réussir.
Nous vous conseillons de le rédiger dans un premier temps dans un document que vous pourrez ensuite copier/coller dans la zone ci-dessous.

<p>T... H...</p> <p>N° XXXXXX</p> <p>Objet : projet de formation motivé</p> <p>Projet de formation motivé (en 1500 caractères maximum) :</p> <div style="border: 1px solid #ccc; padding: 5px; margin-top: 5px;"> <p>B I U I_x</p> </div>	<p>à destination de :</p> <p>BTS - Services - Gestion de la PME</p> <p>Lycée Victor Louis - Talence</p>
--	--



Respectez les consignes qui vous sont données par les établissements !

De nombreuses formations utilisent les consignes suivantes...

i Au regard des caractéristiques de la formation que vous demandez, décrivez en quelques lignes (1500 caractères maximum) pourquoi vous souhaitez vous inscrire dans cette formation et quels sont vos atouts pour y réussir. Nous vous conseillons de le rédiger dans un premier temps dans un document que vous pourrez ensuite copier/coller dans la zone ci-dessous.

... mais certaines formations ont des consignes qui leur sont propres. Des exemples ci-dessous...

► DUT Techniques de commercialisation Bordeaux (en formation initiale sous statut étudiant)

Le projet de formation motivé (Source : Parcoursup 2019)

« C'est un document personnel et original. Son contenu doit être spécifiquement adapté au vœu formulé : intégrer le département Tech de Co Bordeaux). Rédigé clairement, il comprendra entre **300 et 500 mots**. Dans ce projet : vous explicitez quels sont **les qualités et le comportement attendus d'un étudiant de Tech de Co Bordeaux**.

Il est indispensable de respecter ces consignes pour que votre candidature soit étudiée. »

► DUT Techniques de commercialisation Bordeaux (en apprentissage)

« **Le projet de formation motivé** est un travail personnel que vous rédigerez clairement et de façon argumentée. Il comprendra **entre 4000 et 6000 caractères espaces non compris**. Vous devrez montrer votre **intérêt pour ce parcours spécifique en alternance** en :

- présentant votre **projet personnel et professionnel** envisagé à ce jour et en montrant comment le DUT Tech de Co en alternance peut vous permettre d'y parvenir.
- recueillant des **témoignages** de professionnels, d'entreprises, d'anciens alternants de formations commerciales autour de l'alternance confirmant ainsi votre choix pour le DUT Tech de Co en alternance de Bordeaux.
- identifiant **3 mots-clés** qui caractérisent selon vous un statut d'alternant à Tech De Co Bordeaux en expliquant vos choix.

Il est indispensable que ces consignes soient respectées pour que votre dossier soit traité. »



ATTENTION ► Des précisions sur ce qui est attendu dans le « Projet de formation motivé » peuvent être données dans l'onglet « Examen du dossier » de la fiche formation.

► Exemple avec la **Licence Droit Parcours : International Droit français-droit anglais - Université de Bordeaux**

Projet de formation motivé

i Au regard des caractéristiques de la formation que vous demandez, décrivez en quelques lignes (1500 caractères maximum) pourquoi vous souhaitez vous inscrire dans cette formation et quels sont vos atouts pour y réussir. Nous vous conseillons de le rédiger dans un premier temps dans un document que vous pourrez ensuite copier/coller dans la zone ci-dessous.

Onglet « Examen du dossier »



Vœu	Formation	Caractéristiques	Examen du dossier	Réussite et débouchés	Contexte et chiffres	Frais	Coordonnées
-----	-----------	------------------	--------------------------	-----------------------	----------------------	-------	-------------

Critères généraux d'appréciation des dossiers

« Le classement des dossiers sera réalisé en fonction des résultats obtenus, de la pertinence du projet de formation et de l'avis du conseil de classe traduit dans la fiche Avenir.

L'évaluation du dossier du candidat s'appuiera notamment sur :

- **le projet de formation de l'élève faisant ressortir notamment une volonté affirmée d'étudier le droit dans un contexte internationalisé ; la fiche de formation devra être rédigée en anglais, et décrire le parcours, le profil et les raisons pour lesquelles le candidat souhaite étudier dans la filière droit français-droit anglais. Le projet de formation pourra notamment faire ressortir un intérêt certain pour les pays anglophones et la langue anglaise, qui peut se manifester par des séjours linguistiques, une section internationale ou européenne, des stages ou autres ;**
- les notes et les appréciations de première et de terminale (notamment en anglais) ;
- les résultats aux épreuves anticipées au baccalauréat de français. »

PROJET DE FORMATION MOTIVÉ

↳ Les conseils donnés sur la plateforme Parcoursup



Le projet de formation motivé, c'est quoi ?

(Source : Parcoursup Accueil > Questions fréquentes > Formulation des vœux)

Parcoursup n'exige aucune hiérarchisation des vœux afin de vous permettre de faire les vœux pour les formations qui vous intéressent vraiment. Pour chaque vœu formulé, vous devez donc expliquer, en quelques lignes, ce qui vous motive pour cette formation, expliciter les démarches faites pour connaître cette formation.

Cette démarche vous permettra avant tout de réfléchir à ce qui vous intéresse dans telle ou telle formation, au moment de la formulation d'un vœu.

Vos enseignants et en particulier vos professeurs principaux, ainsi que les psychologues de l'éducation nationale sont présents pour vous accompagner dans cet exercice de rédaction, n'hésitez pas à les solliciter.

Projet de formation motivé

i Au regard des caractéristiques de la formation que vous demandez, décrivez en quelques lignes (1500 caractères maximum) pourquoi vous souhaitez vous inscrire dans cette formation et quels sont vos atouts pour y réussir.

? [Obtenir de l'aide pour rédiger cette rubrique](#)

Comment saisir votre projet de formation motivé ?

Comment préparer votre projet de formation motivé ?

- Prenez connaissance sur Parcoursup des caractéristiques des formations souhaitées (contenus et organisation des enseignements, compétences et connaissances attendues, perspectives en termes de poursuite d'études ou d'insertion professionnelle ...) afin de rédiger votre projet de formation motivé en cohérence avec ces éléments.
- Echangez avec des étudiants ou des représentants des formations souhaitées notamment lors de la semaine de l'orientation ou des journées portes ouvertes des établissements d'enseignement supérieur en vue d'affiner votre projet et de faire des choix réfléchis.
- Sollicitez votre professeur principal, le psychologue de l'éducation nationale de l'établissement ou du CIO, ainsi que tout autre enseignant pour obtenir un conseil.

Comment présenter votre projet et exprimer votre motivation pour une formation ?

- Précisez vos domaines d'intérêt, ce qui vous plaît dans la formation souhaitée.
- Si vous avez déjà un projet professionnel précis, vous pouvez montrer en quoi la formation demandée peut vous permettre de réaliser ce projet.
- Si votre projet professionnel est encore flou, vous pouvez indiquer le(s) domaine(s) d'activité qui vous intéressent et montrer en quoi la formation demandée vous permettra de vous diriger vers ce(s) domaine(s).
- Expliquez comment vos acquis, qu'ils soient issus de votre parcours scolaire ou d'activités extra-scolaires, peuvent constituer des atouts pour réussir dans cette formation. Par exemple, certaines matières sont-elles des points forts pour vous ? Exercez-vous une activité, au sein du lycée ou à l'extérieur, qui vous aurait permis de développer des compétences ou des qualités particulières ? Avez-vous fait un stage en entreprise en lien avec la formation demandée ? Avez-vous participé à des programmes d'échanges internationaux seul ou avec votre classe ?
- Présentez les démarches que vous avez effectuées pour vous renseigner sur la formation et ainsi découvrir ses principales caractéristiques : consultation de sites internet et/ou MOOC, visite de l'établissement lors d'une journée portes ouvertes, rencontre avec des étudiants, journée d'immersion dans la formation demandée, etc.

↳ Les conseils de « QUAND JE PASSE LE BAC »



📖 [\[Parcoursup\] Bien remplir son « projet de formation motivé »](#)

- ✓ Le projet de formation motivé : qu'est-ce que c'est ?
- ✓ Comment le préparer ?
- ✓ Comment bien exprimer sa motivation ?



↳ Les conseils du CIDJ Publié le 30.01.2018 - Mis à jour le 22.01.2019



↳ Parcoursup 2019 : soignez votre projet de formation motivé

- ✓ Soignez votre phrase d'accroche
- ✓ Parlez de la formation
- ✓ Parlez de vous et de votre projet professionnel
- ✓ Ne restez pas isolé !

↳ Les conseils de l'Étudiant Publié le 07.02.2018 - Mise à jour le 25.01.2019



↳ Parcoursup : comment remplir votre "projet de formation motivé" ?

- ✓ Glanez des informations précises
- ✓ Rédigez un texte personnalisé
- ✓ Expliquez votre projet professionnel
- ✓ Insistez sur vos atouts
- ✓ Faites relire avant de valider

↳ Deux fiches de préparation du Projet de formation motivé

Rectorat de Nice, 2017-2018



Nom : _____

Prénom : _____

Etape 1 : Éléments pouvant alimenter mon projet motivé de formation

Mes expériences ou faits marquants :

Visites de salons, stages, pratiques de loisirs culturels ou sportifs, engagements, responsabilités, rencontres de personnes marquantes, sorties culturelles significatives, intérêts dans des domaines particuliers, dans des matières scolaires...

Quels sont les atouts, les compétences, les connaissances, les valeurs que j'en retire?

Nom : _____

Prénom : _____

Etape 2 : Mon projet motivé de formation

Choix de formation : _____

Qu'est-ce qui me plaît dans cette formation, me motive pour y postuler?

Au travers de quelles expériences, j'ai connu et/ou abordé des éléments en lien avec la formation choisie?

Quels sont mes atouts (qualités, connaissances, compétences)* par rapport aux attendus de la formation :

- au niveau scolaire

- Au niveau extra-scolaire

- Quels exemples je peux fournir pour justifier ces réponses

Est-ce que j'ai déjà en vue :

- Un objectif professionnel?

- Une profession?

- Un domaine d'activité?

* Résultats scolaires, connaissance spécifique (technique, sujet particulier), méthode de travail, autonomie, capacité à s'investir, engagement et esprit d'initiative, autonomie, capacité à s'investir, engagement, esprit d'initiative, capacités relationnelles, créativité, ponctualité...



RÉDIGER MON PROJET DE FORMATION MOTIVÉ

Sur la plateforme Parcoursup, chaque lycéen et lycéenne devra formaliser un argumentaire précisant ses motivations pour chacun des voeux formulés. L'argumentaire est limité à 1500 signes. Voici quelques conseils pour vous aider dans sa rédaction.



>>> LES INFORMATIONS NÉCESSAIRES POUR RÉDIGER MON ARGUMENTAIRE

À l'aide du tableau ci-dessous, faites le point sur les informations qui vous sont nécessaires pour bien rédiger l'argumentaire de votre projet.

Informations nécessaires

Les caractéristiques de la formation visée :

- Contenu et organisation des enseignements
- Compétences et connaissances attendues
- Perspectives en termes de poursuite d'études ou d'insertion professionnelle.

Vos compétences et résultats scolaires en relation avec les attendus de la formation.

Les démarches entreprises pour mieux connaître la formation souhaitée : journées portes ouvertes (JPO) ou journées d'immersion, salons, échanges avec des enseignants, professionnels et/ou étudiants ambassadeurs, MOOC...

Les expériences scolaires et/ou extra-scolaires en lien avec la formation demandée : un portfolio de productions personnelles (dessins, photos...), stages, jobs...

>>> RÉDIGER MON PROJET DE FORMATION MOTIVÉ

L'argumentation du projet de formation motivé doit susciter l'envie de retenir votre candidature chez l'équipe enseignante de l'établissement d'enseignement supérieur.

Repères : 1500 caractères maximum, soit environ 200 mots en calibre 11, soit plus d'1/4 d'une page A4.

- Il s'agit d'un texte, sans date, sans entête et sans formule de politesse.
- Structure du texte : une introduction courte d'une phrase, le développement et une phrase de conclusion.

> CONSIGNES DE RÉDACTION

- **Adapter vos arguments** à chaque formation demandée. Pas de copier/coller ! Veiller à mettre en relation vos compétences, intérêts et projets **avec les attendus de la formation visée**. Donc, lisez bien les attendus publiés dans Parcoursup.
- **Construire un plan logique** en vous appuyant sur la liste des informations du tableau et l'exemple ci-après qui n'est pas un modèle.
- **Utiliser les termes appropriés** à la situation (« étudiant » et non pas « élève », « DUT » si vous parlez du diplôme et non pas « IUT » qui désigne l'établissement...) ainsi que **le bon intitulé de la formation visée**.
- Avant de renseigner l'encart spécialement prévu dans Parcoursup, **rédigier un brouillon** en évitant les répétitions, en soignant la syntaxe et en vérifiant l'orthographe.
- **Vérifier le nombre de caractères**.
- **Faire relire** par votre entourage ou un membre de l'équipe éducative.

Note : quand un vœu est confirmé, le projet de formation motivé est transmis par Parcoursup à l'établissement demandé.

> PROPOSITIONS D'ARGUMENTATION POUR INTÉGRER UN DUT MESURES PHYSIQUES

Consigne 1 : pour démarrer votre argumentaire, citer la formation visée en veillant à ne pas faire d'erreur sur le libellé. Vérifier l'intitulé sur Parcoursup et introduire sommairement votre intérêt pour ses caractéristiques.

Exemple : « Le **DUT Mesures Physiques** est la voie de formation universitaire que je souhaite intégrer car elle permet de trouver un emploi mais aussi de continuer ses études. »

Consigne 2 : mettre en relation vos attentes et besoins avec le type d'enseignement proposé.

Exemple : « J'ai besoin d'être dans un cadre scolaire où les étudiants sont suivis et où la réussite au diplôme dépend d'un contrôle continu. »

Consigne 3 : expliciter vos intérêts pour la spécialité visée (connaissance du programme et de l'organisation de la formation) en les rattachant à votre formation initiale. Exprimer ce que cette formation vous apporterait et en quoi elle enrichirait votre parcours.

Exemple : « La spécialité Mesures Physiques m'attire particulièrement car elle propose une grande variété de matières et couvre des domaines communs à plusieurs DUT. Elle me permettrait de me familiariser avec des matières technologiques que je n'ai pas abordées en préparant un bac S. »

Consigne 4 : lister les actions ou démarches entreprises et montrer en quoi cela vous a aidé à confirmer votre projet.

Exemple : « En visitant les laboratoires lors de la journée Portes Ouvertes du -----, en écoutant les professeurs présenter des séances de TP, j'ai pu vérifier que j'étais intéressé par les activités plus concrètes proposées dans les matières au programme (optique, physique, chimie, électronique, instrumentation). »

Consigne 5 : mettre en avant les points forts sans négliger d'aborder vos points faibles et annoncer votre projet à 2 ou 3 ans.

Exemple : « Pour réussir dans la spécialité Mesures Physiques, je peux m'appuyer sur mon bon niveau scientifique et mon goût pour les manipulations. J'espère en prenant de la maturité mieux résister à mon appréhension des examens. Je suis persévérant, sociable et curieux et je souhaite garder mon très bon niveau d'anglais pour faire des stages et travailler à l'étranger. Mon projet serait de bien réussir en DUT pour continuer des études dans une école d'ingénieur. »

Consigne 6 : terminer par une phrase de conclusion et signer avec votre nom et prénom.

Exemple : « J'espère que la motivation que j'ai pu exprimer dans cette lettre a retenu votre attention.
Cordialement »

Nom, Prénom

>>> AIDES À LA FORMULATION

EXPRESSIONS / FORMULATIONS

onisep

FICHE ÉLÈVE

RÉDIGER MON PROJET
DE FORMATION MOTIVÉ

> EXPRIMER SA DEMANDE

- Je sollicite (quelqu'un ou quelque chose)

> EXPRIMER SA MOTIVATION (PRÉCISER CE QUI VOUS MOTIVE DANS LA FORMATION)

- Je suis fortement/très intéressé par
- Désireux de participer à
- Passionné par
- Je souhaite vivement intégrer/suivre les enseignements
- Mon désir, mon attrait pour
- Ce qui m'enthousiasme dans votre formation

> LIEN COMPÉTENCES/EXPÉRIENCES AVEC LA FORMATION VISÉE

- Au cours de mon stage/emploi
- Compte tenu de ma formation/mes expériences/ mes compétences
- Souhaitant continuer/poursuivre dans ce domaine
- Mon expérience acquise en/dans ... m'a donné une pratique certaine dans ce domaine
- J'ai acquis une expérience professionnelle/ associative/sportive ou artistique
- Parce que mon expérience ... m'a permis d'acquérir des compétences transposables
- J'ai développé de réelles compétences
- Je possède une expérience/des compétences
- Les activités que j'ai réalisées

> MONTRER SA CONNAISSANCE DE LA FORMATION VISÉE

- Lors des journées portes ouvertes/salons, j'ai pu m'informer
- Sur votre site, vous indiquez que
- L'école ... est une référence dans le domaine
- Intégrer votre école/formation serait l'occasion
- Le programme de formation/les cours/les thèmes abordés au programme
- Étudier dans votre université me permettrait
- Cette spécialisation est en lien avec
- Les cours de ... et de ... à l'université de ... m'intéressent particulièrement parce que

> MOBILITÉ

- Les partenariats que votre école a mis en place à l'étranger/en (*mettre les Pays qui vous intéressent*)
- La dimension internationale de votre école m'intéresse
- Titulaire du TOEIC/TOEFL/niveau B1
- J'ai le projet de partir ... car/pour

> PARLER DE SOI

- Pour ma part
- Je pense
- Personnellement
- En ce qui me concerne
- À mes yeux
- À proscrire : « moi, je... »

>>> AIDES À LA FORMULATION

VOCABULAIRE ET SYNONYMES

> ADJECTIFS

- **Sérieux** : réfléchi, consciencieux, soigneux, sincère, appliqué, diligent
- **Dynamique** : actif, entreprenant, énergique
- **Créatif** : innovant, inventif, ingénieux
- **Ouvert d'esprit** : curieux, sociable, ouvert
- **Concret** : tangible, réel, pratique, réaliste, appliqué, expérimental
- **Théorique** : conceptuel
- **Organisé** : prévoyant, ordonné
- **Motivé** : stimulé, enthousiaste, passionné

> NOMS

- **Expérience** : pratique, usage, apprentissage, fréquentation
- **Formation** : apprentissage, éducation, connaissance, savoir, bagage, culture
- **Intérêt** : attention, curiosité, passion
- **Choix** : sélection, option, préférence
- **Réputation** : notoriété, renom, renommée
- **Exemple** : modèle, idéal, preuve
- **Projet** : idée, intention, programme
- **Adaptation** : appropriation, acclimatation, accoutumance
- **Opportunité** : possibilité, circonstance, pertinence, occasion

> VERBES

- **Aimer** : affectionner, adorer, apprécier
- **Créer** : concevoir, écrire, inventer, imaginer, constituer
- **Organiser** : mettre en œuvre, prévoir, ordonner, gérer, planifier, régler
- **Animer** : mener, conduire, agir, promouvoir, guider, encourager, éveiller, stimuler
- **Diriger** : mener, piloter, guider, orienter, conduire
- **Décider** : choisir, fixer, régler, résoudre, arbitrer, déterminer
- **Convaincre** : persuader, prouver
- **Pratiquer** : expérimenter, appliquer, manier, recourir à, user de, cultiver, s'adonner à
- **Participer** : prendre part, aider, collaborer, faire partie de, se joindre, coopérer, concourir
- **S'engager** : s'impliquer, adhérer, s'associer

> ADVERBES

- **Également** : autant, pareillement



Entrez dans l'enseignement supérieur

Pour compléter les « Projets de formation motivés » rédigés pour chaque vœu, vous pouvez renseigner l'onglet « **Activités / Centres d'intérêt** »

PROFIL

SCOLARITE

VŒUX

Identité

Etat Civil

Coordonnées

Mot de passe

Adresse e-mail

Représentants

Bourses

Activités /
Centres d'intérêt

Handicap /
Besoins spécifiques

Sportif / Artiste

« **Activités / Centres d'intérêt** »

« Activités / Centres d'intérêt »

Cet onglet comprend 4 fenêtres :

Dans cette rubrique, vous pouvez faire part aux formations de vos activités et centres d'intérêt afin qu'elles puissent les prendre en compte lors de l'examen des vœux. La saisie de ces informations est facultative.

Vous pouvez pour chaque rubrique faire état de diplômes, d'attestations, de certification. A la demande des formations, vous devrez pouvoir en justifier l'obtention, ultérieurement, en particulier au moment de l'inscription administrative dans la formation choisie.

Nous vous conseillons de rédiger vos éléments dans un premier temps dans un document que vous pourrez ensuite copier/coller dans les zones ci-dessous.

Décrivez ici vos expériences d'encadrement ou d'animation (1500 caractères max.)

0 caractères

Décrivez ici votre engagement citoyen (via un contrat de service civique ou au titre de la vie lycéenne) ou bénévole dans une association ou un autre cadre (1500 caractères max.).

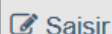
0 caractères

Décrivez ici vos expériences professionnelles ou les stages que vous avez effectués (1500 caractères max.).

0 caractères

Décrivez ici vos pratiques sportives et culturelles. Il peut également s'agir de la pratique d'une langue étrangère non étudiée au lycée, de séjours à l'étranger (1500 caractères max.).

0 caractères

 Saisir

ANNEXE



Rédiger son projet de formation motivé pour les IFSI sur Parcoursup

Mise à jour le 8/01/2019

Morgan PITTE, Infirmier Cadre de santé - Rédaction EspaceSoignant.com pour Soins-Infirmiers.com

Une **vidéo** qui vous explique, étape par étape, comment **formuler vos vœux sur Parcoursup**



<https://www.dailymotion.com/video/x7186yz>

Suivez l'actualité de Parcoursup sur les réseaux sociaux



www.facebook.com/ParcoursupInfo
https://twitter.com/parcoursup_info
www.snapchat.com/add/deveniretudiant

ORIENTATION APRÈS LE BACCALAURÉAT

Orient' Express

FORMATIONS... PROCÉDURES... AGENDA... MÉTIERS... EMPLOI...

2018-2019

Numéros précédents

- ▷ N° 1 : **Architecture**
- ▷ N° 2 : **Orthophoniste**
- ▷ N° 3 : **Actualités des études de santé**
- ▷ N° 4 : **Je vais à la découverte des métiers**
- ▷ N° 5 : **À vos agendas !**
- ▷ N° 6 : **MOOC Orientation Post Bac**
- ▷ N° 7 : **Bilan Parcoursup 2018**
- ▷ N° 8 : **Zoom sur la Licence de droit**
- ▷ N° 9 : **Je prépare mon orientation dès la Première (1^{ères} scientifiques)**
- ▷ N° 10 : **Je prépare mon orientation dès la Première (1^{ères} économiques)**
- ▷ N° 11 : **Je prépare mon orientation dès la Première (1^{ère} littéraire)**
- ▷ N° 12 : **Parcoursup ▷ Le calendrier**
- ▷ N° 13 : **Je m'informe sur les BTS/BTSA et sur les DUT**
- ▷ N° 14 : **Je m'informe sur les CPGE (classes préparatoires)**
- ▷ N° 15 : **Spécial Parcoursup 2019 (inscription, candidatures, admission)**
- ▷ N° 16 : **Je prépare les « Portes ouvertes » des universités**



Actualité des métiers & des formations... Témoignages...



@OrientAprèsBac

<https://twitter.com/OrientAprèsBac>